

С Н О В Ы М Г О Д О М


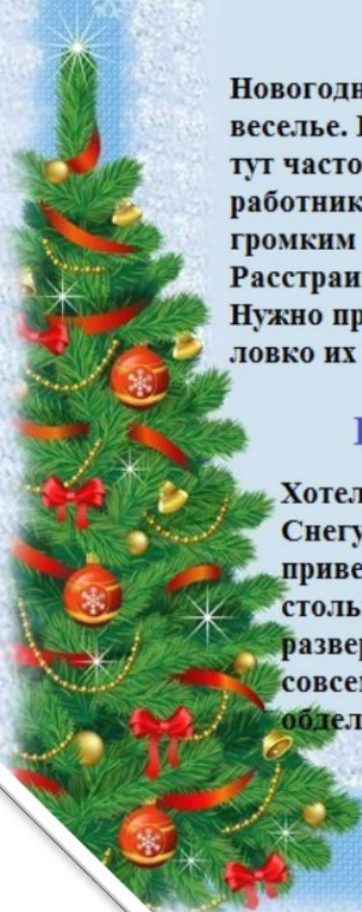
Памятка для родителей


НОВОГОДНИЙ УТРЕННИК В ДЕТСКОМ САДУ

Новогодний утренник – это, по умолчанию, праздник и веселье. Песни, елка, конкурсы, Дед Мороз и подарки. Но и тут часто случаются непредвиденные даже музыкальным работником казусы. Иногда детское торжество омрачается громким ревом чада или трагическим шепотом родителей. Расстраиваться и ругать систему образования не стоит. Нужно просто знать все подводные камни и при случае ловко их обойти.

Ребенку не дали желаемую роль

Хотела быть главной Снежинкой и танцевать со Снегурочкой, а получила две строчки из общего приветствия? Обычно это расстраивает не столько детей, сколько родителей. «Не дают развернуться», «выбирают любимчиков» и т.п. – совсем не те причины, по которым педагог может обделить четверостишием.






Как правило, воспитатель учитывает реальные возможности ребенка. Не то, как он хорошо поет и пляшет дома, с мамой, а то, как будет держаться перед залом, не перевозбудится ли при большом скоплении людей, как четко и громко говорит. Часто незначительные роли дают детям, которые долго болели и не готовились со всеми к утреннику: малыш должен знать не только свои слова, но и очередность выступления.

Что делать?

Объективно оценить способности и желание самого ребенка. Если уверены и в том, и другом, спокойно и наедине попросить воспитателя. Если не получится, выучите длинное стихотворение дома, для себя, и пусть ребенок расскажет его во время визита Деду Морозу.

Не понравился наряд

При выборе костюма важно учитывать два момента. Первый – дресс-код самого утренника. Если воспитатель настаивает на черных чешках и белой рубашке, не стоит портить отношения и принципиально приходить в рыжих ботинках и





зеленом свитере: неуютно себя будет чувствовать в первую очередь ребенок. Второй, не менее важный момент – наряд должен нравиться не столько вам, сколько ребенку.


Иначе умница в стильном и элегантном костюме все утро прорывает, глядя на подружек в платьях, «как у принцессы». И слова мамы о том, что воланы а-ля штора и розовые кружева – дурновкусие, ее не утешат.

Что делать?

Заранее обсудить образ с воспитателем и ребенком. Первый скажет, планируется ли карнавал или просто нарядная одежда, второй – изложит свои понятия прекрасного. Ваша задача – найти компромисс, причем за приемлемую цену.

Испугался Деда Мороза (Кикиморы болотной, наряда бабы Яги)

Обычно это случается с впечатлительными малышами на первых утренниках.



С Н О В Ы М Г О Д О М


Не часто, но бывает, что увидев отрицательного героя нехитрой новогодней сказки или Деда Мороза с посохом, ребенок ударяется в рев. Сначала утешить его пытаются педагоги, а если не получается – призывают на помощь родителей.

Что делать?

Если ребенок идет на утренник первый раз, расскажите ему, что там будет, и что даже плохие герои – просто актеры, переодетые и добрые. А Дед Мороз хоть и настоящий, но тоже добрый. Если ребенок все же расплакался, выведите его в коридор и успокойте, только не ругайте и не обвиняйте в трусости.

Мама не смогла прийти

Детям очень важно, чтобы родители присутствовали в зале, хлопали, радовались, а потом похвалили.







Что делать?

Если на работе не отпускают, вы заболели или сидите в декрете с малышом, постарайтесь делегировать папу, бабушку или подругу семьи. Обязательно объясните малышу, почему не можете присутствовать и напомните, что вы его любите, вам очень-очень интересно посмотреть утренники и грустно, что не сможете там быть. Ну, и в любом случае, попросите потом у других родителей фото или видео с праздника и посмотрите вместе с ребенком.

Забыл стихи

Все ждут, слушают, а ребенок растерянно молчит и начинает плакать или убегает. Как ни странно, такое случается, если родители слишком переусердствовали в подготовке. Когда ребенок каждый день повторяет стихотворение и слушает, как важно и необходимо хорошо выступить, он начинает волноваться, бояться не оправдать доверия. Страх сковывает, а слишком чувствительные дети от переживаний даже заболывают.





ПРАВИЛА ПОВЕДЕНИЯ РОДИТЕЛЕЙ НА ДЕТСКОМ ПРАЗДНИКЕ

С правилами ознакомиться мы предлагаем Вам:

**Мы в музыкальном зале рады видеть всех!
Всегда звучат здесь песни, детский смех.
И чтобы праздник был спокойней, веселей,
Не надо брать с собой грудных детей.
Устанут, будут плакать, и кричать,
Нехорошо артистов огорчать.**



**В день праздника вы постарайтесь раньше встать.
Чтоб на утренник в детсад не опоздать.
Чтоб Ваша дочка или ваш сынок
Костюм надеть спокойно смог.
А вот фотоаппарат или камеру возьмите,
И обязательно весь праздник нам снимите.**



**А что же можно? Спросите вы нас!
Мы очень просим, дорогие, Вас
Аплодисментами поддерживать детей,
Чтобы артисты стали посмелей.**



**А если уж пришлось вам опоздать,
То постарайтесь никому не помешать.
Вы между номерами паузу дождитесь,
Пройдите в зал и у дверей садитесь.**

**И не забудьте снять пальто и шапки.
Снимите сапоги, наденьте тапки,
А лучше туфли на высоких каблучках.
Чтоб все вокруг сказали: «Ах!»**



**Ещё хотим, друзья вам предложить -
Свои таланты в зале проявить.
Читать стихи, петь песни, танцевать,
Шутить, на сцене роль сыграть.
Танцуйте, пойте, веселитесь с нами.**



И знайте, ждем всегда мы встреч приятных с вами!



Правила поведения в общественных местах во время проведения Новогодних Ёлок

и в других местах массового скопления людей.

1. Если вы поехали на новогоднее представление с родителями, ни в коем случае не отходите от них далеко, т.к. при большом скоплении людей легко затеряться.

2. В местах проведения массовых новогодних гуляний старайтесь держаться подальше от толпы, во избежание получения травм.

СЛЕДУЕТ:

3. Подчиняться законным предупреждениям и требованиям администрации, милиции и иных лиц, ответственных за поддержание порядка, пожарной безопасности.

4. Вести себя уважительно по отношению к участникам массовых мероприятий, обслуживающему персоналу, должностным лицам, ответственным за поддержание общественного порядка и безопасности при проведении массовых мероприятий.

5. Не допускать действий, способных создать опасность для окружающих и привести к созданию экстремальной ситуации.

6. Осуществлять организованный выход из помещений и сооружений по окончании мероприятий.

7. При получении информации об эвакуации действовать согласно указаниям администрации и сотрудников правоохранительных органов, ответственных за обеспечение правопорядка, соблюдая спокойствие и не создавая паники.



Правила поведения на дороге

1. Переходите дорогу только на зелёный сигнал светофора.

2. Переходить дорогу можно только на пешеходном переходе, обозначенном специальным знаком и «зеброй». При наличии подземного перехода предпочтительней использовать его при переходе через дорогу.

3. При переходе через дорогу на пешеходном переходе, не оборудованном светофором, следует не забывать сначала посмотреть направо, а, дойдя до середины дороги, налево.

4. Не следует перебегать дорогу перед близко идущей машиной. Лучше подождать, когда она проедет. Водитель может не успеть затормозить, вы можете неожиданно упасть, создавая тем самым аварийно опасную ситуацию, а также ситуацию опасную для вашей жизни и жизни водителя.

5. Не забывайте, что при переходе через дорогу автобус и троллейбус следует обходить сзади.

6. При проезде в пригородных поездах соблюдайте правила поведения; переходите железнодорожные пути в строго отведённых для этого местах.

7. При пользовании общественным транспортом соблюдайте правила поведения в общественном транспорте, будьте вежливы, уступайте места пожилым пассажирам, инвалидам, пассажирам с детьми и беременным женщинам.



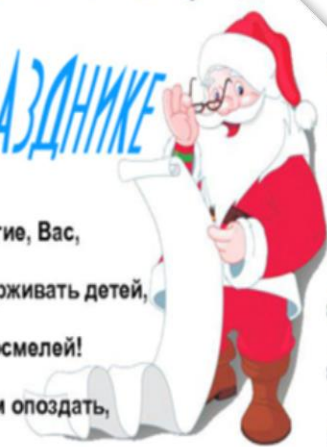
Правила поведения на общественном катке

Коньки нужно подбирать точно по ноге: только в этом случае голеностопные суставы получают хорошую поддержку, а вывихи и растяжения суставов будут практически исключены. Лучше всего надевать коньки на шерстяные носки. Шнуровать коньки нужно тщательно. Коньки должны сидеть плотно, но перетягивать шнуровку нельзя, иначе ноги онемеют. А потом смело вставай на коньки и катайся в свое удовольствие.

Катание детей до 12 лет возможно только в сопровождении взрослых. Нахождение ребенка до 12 лет на катке возможно только при наличии сопровождающего.



ПРАВИЛА ПОВЕДЕНИЯ РОДИТЕЛЕЙ НА ДЕТСКОМ ПРАЗДНИКЕ



Добро пожаловать на детский праздник к нам

И с правилами ознакомиться мы предлагаем Вам!

Мы в музыкальном зале рады видеть всех,

Всегда звучат здесь песни, детский смех.

И чтобы праздник был спокойней, веселей,

Не надо брать с собой грудных детей!

Устанут, будут плакать, и кричать,

Нехорошо АРТИСТОВ огорчать!

В день праздника Вы постарайтесь раньше встать,

Чтобы на утренник в детсад не опоздать,

Чтоб Ваша дочка или Ваш сынок

Костюм надеть спокойно смог...

А вот фотоаппарат или камеру возьмите,

И обязательно весь праздник нам снимите!

А что же можно, спросите Вы нас?!

Мы очень просим, дорогие, Вас,

Аплодисментами поддерживать детей,

Чтобы артисты стали посмелей!

А если уж пришлось Вам опоздать,

То постарайтесь никому не помешать.

Вы между номерами паузу дождитесь,

Пройдите в зал и поудобнее садитесь.

Ещё хотим, друзья, Вам предложить


Свои таланты в зале проявить.

Читать стихи, петь песни, танцевать,

Шутить, на сцене роль сыграть...

Танцуйте, пойте, веселитесь с нами!

**И знаете, ждем всегда мы очень встреч
приятных с Вами!**





**ДОБРО ПОЖАЛОВАТЬ
НА ДЕТСКИЙ ПРАЗДНИК К НАМ**

**И С ПРАВИЛАМИ ОЗНАКОМИТЬСЯ МЫ ПРЕДЛАГАЕМ ВАМ
МЫ В МУЗЫКАЛЬНОМ ЗАЛЕ РАДЫ ВИДЕТЬ ВСЕХ
ВСЕГДА ЗВУЧАТ ЗДЕСЬ ПЕСНИ, ДЕТСКИЙ СМЕХ.**

**И ЧТОБЫ ПРАЗДНИК БЫЛ СПОКОЙНЕЙ, ВЕСЕЛЕЙ,
НЕ НАДО БРАТЬ С СОБОЙ ГРУДНЫХ ДЕТЕЙ.
УСТАНУТ, БУДУТ ПЛАКАТЬ, И КРИЧАТЬ,
НЕХОРОШО АРТИСТОВ ОГОРЧАТЬ.**

**В ДЕНЬ ПРАЗДНИКА ВЫ ПОСТАРАЙТЕСЬ РАНЬШЕ ВСТАТЬ.
ЧТОБ НА УТРЕННИК В ДЕТСАД НЕ ОПОЗДАТЬ.
ЧТОБ ВАША ДОЧКА ИЛИ ВАШ СЫНОК
КОСТЮМ НАДЕТЬ СПОКОЙНО СМОГ.
А ВОТ ФОТОАППАРАТ ИЛЬ КАМЕРУ ВОЗЬМИТЕ,
И ОБЯЗАТЕЛЬНО ВСЕ ПРАЗДНИК НАМ СНИМИТЕ**

ПРАЗДНИК БЕЗ НЕПРИЯТНОСТЕЙ



Не оставляйте зажженные свечи без присмотра!
Будьте особо внимательны, если в доме есть дети и домашние животные.
Не ставьте свечи возле легковоспламеняющихся предметов.
Используйте устойчивые подсвечники, сделанные из негорючих материалов.
Зажигайте чайные свечи в алюминиевых поддонах или специальных подсвечниках.

Никогда не украшайте свечами новогоднюю елку. Это неизбежно приводит к пожару.
Не используйте при украшении елки вату, бумажные гирлянды и другие изделия из горючих материалов.
Электрические гирлянды покупайте только в специализированных магазинах.

С Новым Годом!
Обеспечьте безопасность себе и Вашим близким!

