



День рождения Снеговика

проект воспитателей группы раннего возраста
ГБДОУ № 87 Приморского района

Воспитатели
Сергеева Надежда
Константиновна
Павлова Светлана
Николаевна

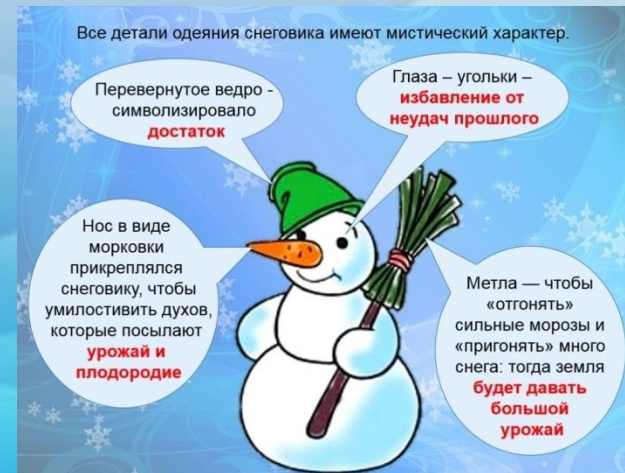
Санкт Петербург 2022

Цели:

- Закреплять знания о зиме, зимних явлениях в природе;
- Закреплять умение работать в коллективе;
- Развивать общую и мелкую моторику;
- Создать атмосферу праздника для детей



С первым снегом начинаются зимние приключения, развлечения и забавы. Одной из самых популярных игр среди детей и взрослых является лепка снеговика. Надеясь снежную скульптуру самыми добрыми чертами характера, каждый ребенок в душе мечтает, что его герой оживет. Праздник, посвященный Международному дню снеговика, поможет осуществить эту мечту и подарит детям радость общения с одним из любимых сказочных персонажей.



Проект разделен на две составляющие:


1 часть

- ✓ Беседа «Зимние забавы»
- ✓ НОД аппликация «Снеговик»
- ✓ НОД рисование Снеговик"
- ✓ НОД лепка

2 часть

- ✓ Интегрированное занятие «День рождения Снеговика»

НОД рисование, лепка и аппликация «Снеговик»



Интегрированное занятие «День рождения Снеговика»



Фотоколлаж «МОЙ ДРУГ СНЕГОВИК»



ФОТОЗОНА "СНЕГОВИЧКИ"



ПОДАРКИ ОТ СНЕГОВИКА




Коллективная работа "Открытка для снеговичка"



Физическое развитие: Упражнение в различных видах деятельности.



Работа с родителями "МОЙ ДРУГ-СНЕГОВИК"



Мини-музей «Город снеговиков»



Рекомендации

Социально-коммуникативное развитие: Беседа «Зимние забавы» (что можно делать зимой на прогулке), «Сказочные персонажи».

Речевое развитие: Разучивание стихов о снеговиках и зиме, расширение словарного запаса детей.

Познавательное развитие: Дополнительный материал при планировании и проведении НОД по темам недели «Здравствуй зимушка-зима», «Новогодний калейдоскоп», «В гостях у сказки». Проект «Как слепить снеговика?» (проект совместной работы родителей и детей)

Спасибо за внимание.

